

2021年秋季学期素质教育选修课在线学习指南

(学生适用)

一、课程基本设置:

学习时间默认为: 2021-10-11 至 2021-12-22

考试时间默认为: 2021-12-23 至 2021-12-30

成绩权重默认= 视频 40% + 章节测验 30% + 考试 30%

郑重提醒: 网络课程学习, 禁止任何作弊学习行为!

二、课程资源逐章开放时间安排:

课程内容	章节开放时间
第一讲	2021年10月11日
第二讲	2021年10月18日
第三讲	2021年10月25日
第四讲	2021年11月01日
第五讲	2021年11月08日
第六讲	2021年11月15日
第七讲	2021年11月22日
第八讲	2021年11月29日
第九讲	2021年12月06日
第十讲	2021年12月13日

注: 《伟大抗疫精神》 10讲 16学时 1学分

《新时代科学家精神》 5讲 8学时 0.5学分

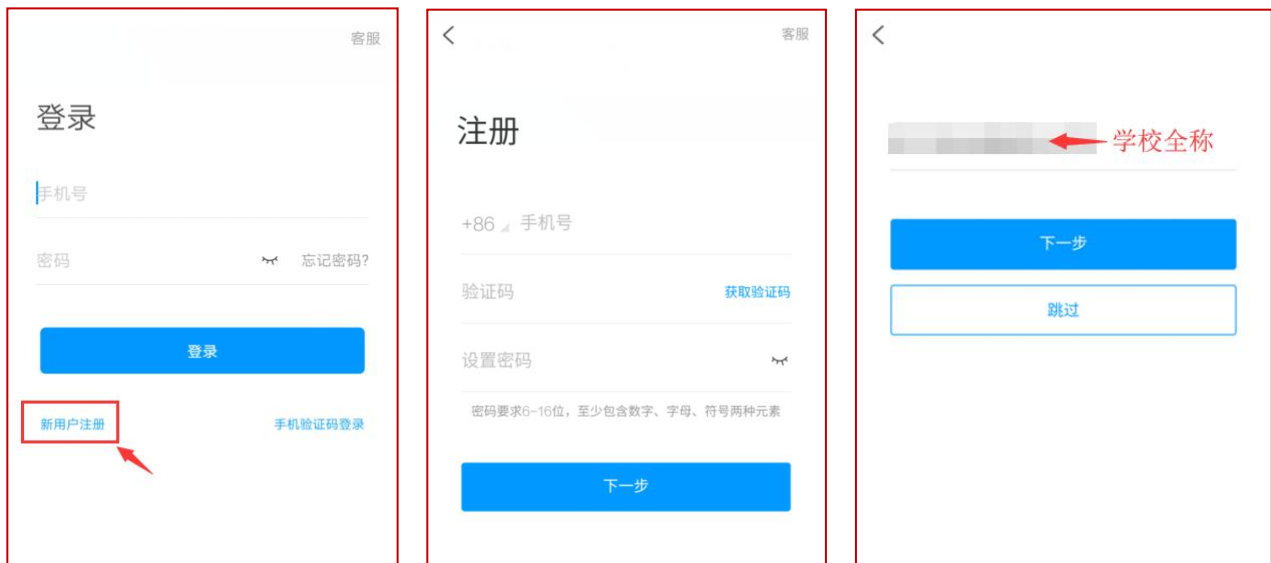
《中国共产党革命精神》 10讲 16学时 1学分

学习路径一: 手机客户端学习

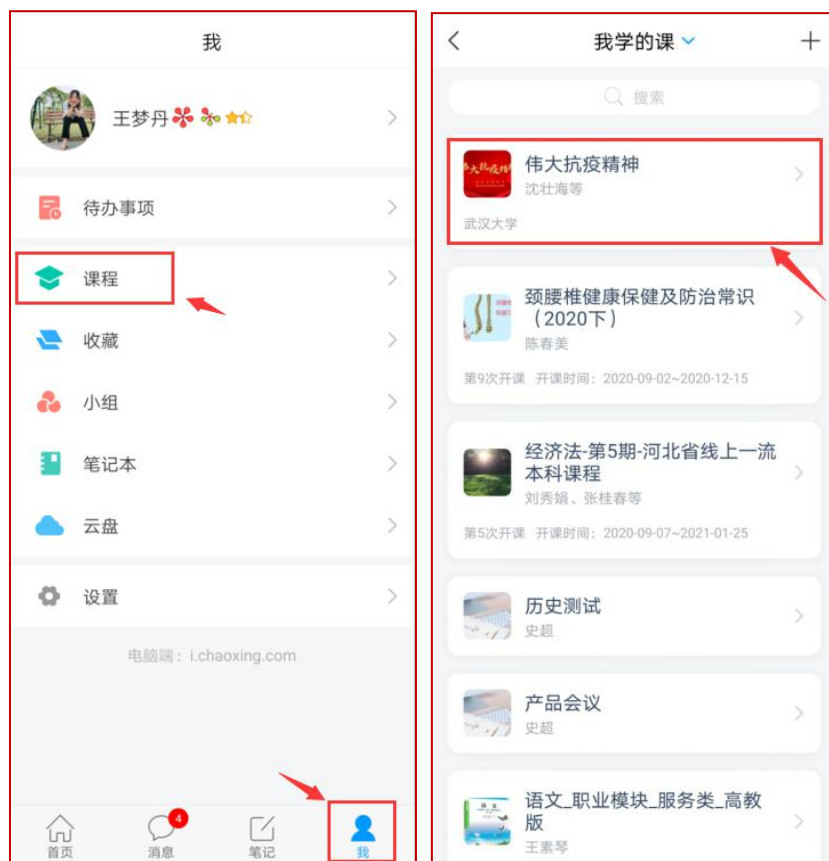
第一步: 扫描下方二维码, 或者应用中心检索“学习通”, 下载安装“超星学习通”APP。



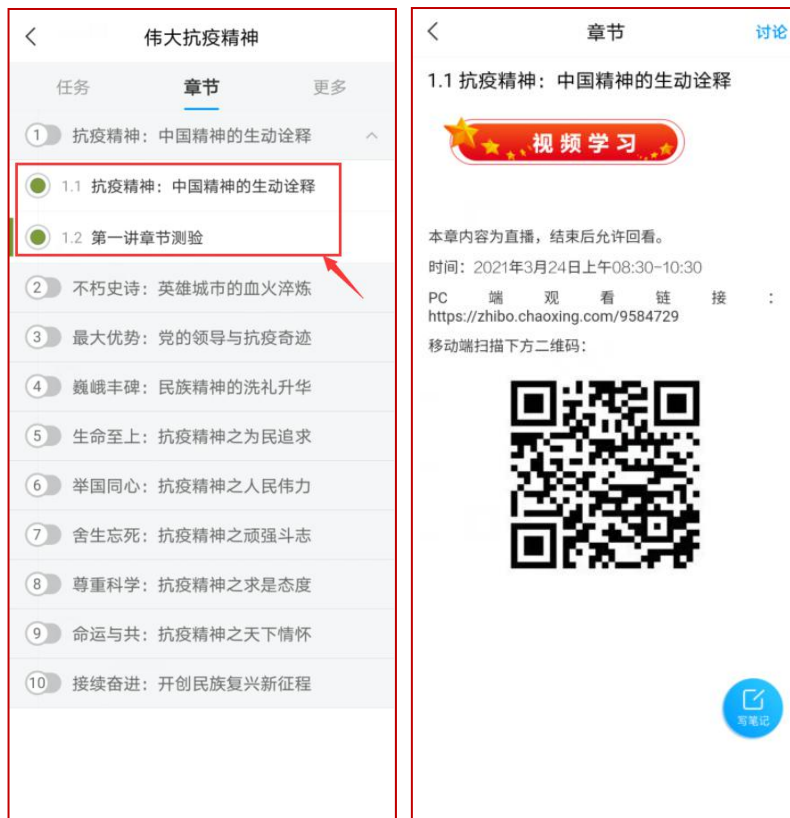
第二步：用手机号注册账号并根据提示绑定单位账号，已经绑定过的同学可直接用手机号和密码（或验证码）登录。



第三步：点击我，进入“课程”应用，单击课程后进入章节学习界面。



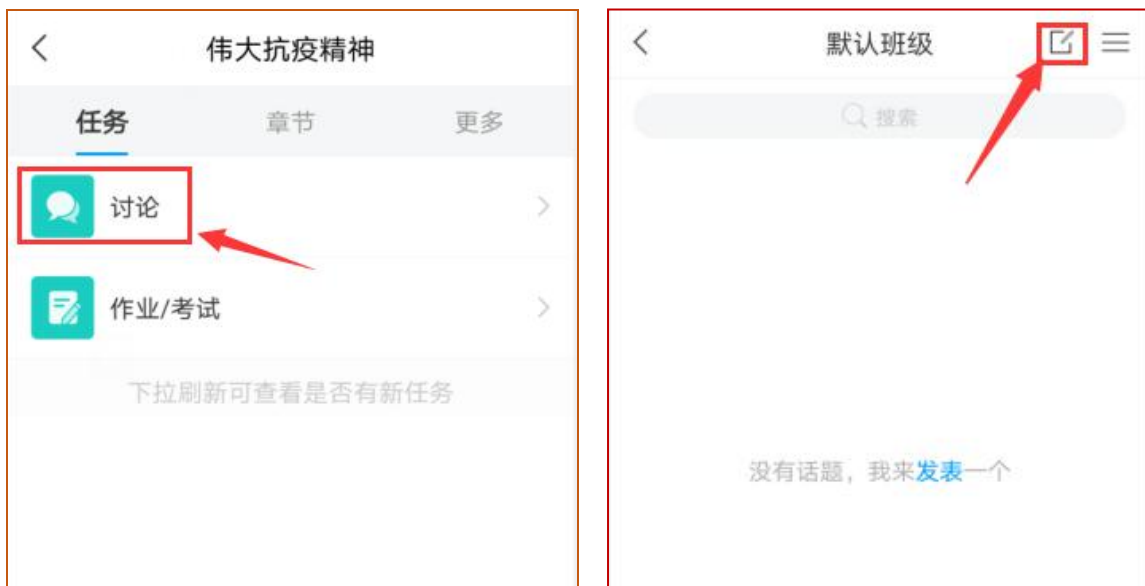
1. 完成视频和章节测验任务点。进入课程页面，可以在【章节】看到课程内容，单击章节目录进入，便可完成视频学习和章节测验测验。



2. 考试。考试安排请关注系统通知！线上考试路径如下：点击【任务】，打开进行中的考试，点击【开始考试】，完成试卷并提交后可看到试卷状态由“未交”变成“已完成”。



3. **讨论**。同学在学习过程中可以直接点击课程页的【任务】-【讨论】进行发帖与同学交流（如下图）。



4. **查看当前成绩**。在课程页面，点击【更多】，可以清晰地看到成绩权重和当前得分，单击学习记录可查看详情。

5. **技术答疑**。点击【设置】中的“帮助中心”，可咨询平台技术问题。



学习路径二：电脑 pc 端学习

第一步：访问楚课联盟网址（<http://www.chuconline.com>）或者各高校超星网络教学平台网址。

注：两个平台的登录账号密码一致！

进入平台首页，点击登录按钮，通过楚课联盟平台登录的请点击“选择单位”筛选所在高校名称，在指定位置输入自己的学号和密码（初始密码为 s654321s）。之前登录过超星网络教学平台的同学或老师，密码是修改后的密码。切勿自行注册账号。

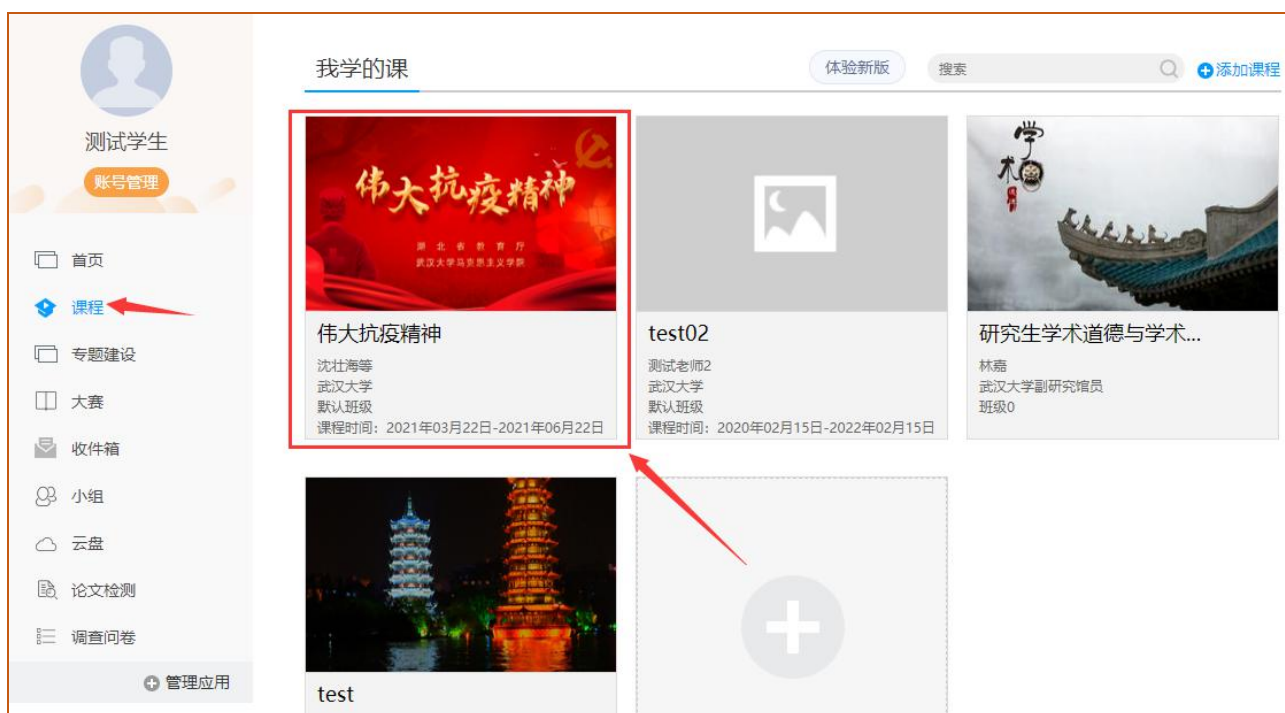
忘记密码的学生可使用手机号码或邮箱找回密码，也可通过平台“客服”及客服电话 400-902-0966 获得帮助。



登录成功后，点击进入“教学空间”，进入个人空间。



第二步：登录以后，左边导航栏进入“课程”应用，点击课程图标即可进入课程学习界面。



第三步：点击相应章节完成视频学习和章节测验。

伟大抗疫精神 课程评价

首页 统计 资料 通知 作业 考试 讨论

目录

新建话题

还没有话题哦，快去发表一个吧!

第1章 抗疫精神：中国精神的生动诠释

1.1 抗疫精神：中国精神的生动诠释

1.2 章节测验

第2章 不朽史诗：英雄城市的血火淬炼

第3章 最大优势：党的领导与抗疫奇迹

第4章 巍峨丰碑：民族精神的洗礼升华

第5章 生命至上：抗疫精神之为民追求

第6章 举国同心：抗疫精神之人民伟力

第7章 舍生忘死：抗疫精神之顽强斗志

第8章 尊重科学：抗疫精神之求是态度

第四步：视频和章节测验任务点完成后，在规定时间内完成考试

伟大抗疫精神 课程评价

首页 任务 统计 资料 通知 作业 考试 讨论

我的考试 | 待批考试

第五步：查看课程学习进度

单击课程进入课程首页、点击导航栏中“进度”查看成绩权和当前分数。

伟大抗疫精神 课程评价

首页 任务 统计 资料 通知 作业 考试 讨论 体验新版

进度统计 | 章节统计 | 次数统计

考核办法

考核内容	视频	章节测验	考试
所占权重	40%	30%	30%
我的成绩 (0.0)	0.0	0.0	0.0

特别提醒：在观看视频课程时，不能拖拽快进，鼠标移出视频播放窗口视频会自动暂停，请勿多终端同时登录。

系统会清晰记录每一个账号的学习行为，请大家诚信学习！